

Инструкция по действиям студентов с инвалидностью при пожаре в помещениях учебных корпусов и общежитий НГТУ

1. Общие правила поведения при пожаре.

1.1. Заранее ознакомьтесь с тем, как в корпусах университета, которые Вы часто посещаете, происходит оповещение о возникновении пожара (визуальные или звуковые сигналы). Изучите строение корпуса и план эвакуации, запомните расположение эвакуационных выходов, так Вам будет легче сориентироваться, если возникнет экстремальная ситуация. Как правило, план эвакуации, представленный в виде схемы, расположен на этаже на видном месте. Часть зданий НГТУ оснащены визуально-тактильными мнемосхемами этажей.

1.2. По возможности позвоните по номеру пожарной службы – 101, или по номеру единой службы спасения – 112. Коротко и внятно сообщите, что случилось и где (адрес, ориентиры). Служба 112 доступна даже при нулевом или отрицательном балансе, вызов не требует наличия сим-карты. По возможности сообщите о случившемся в диспетчерскую службу НГТУ по номерам 346-12-87, 8-953-888-39-18.

1.3. В случае пожара постарайтесь сохранять спокойствие и не поддаваться панике. Хаотичные действия могут затруднить работу спасательных служб и привести к тяжёлым последствиям. Помните, что при эвакуации время является критически важным фактором спасения, поэтому действуйте быстро и собрано.

1.4. Помните, что основным поражающим фактором при пожаре является не столько сам огонь, сколько его последствия, например удушье вследствие токсичности продуктов горения.

1.5. Старайтесь двигаться в сторону выхода с наименьшим задымлением. При задымлении дышите через рукав одежды или влажный носовой платок, если можете, старайтесь перебираться на четвереньках или ползком, т. к. чем ближе к полу, тем больше кислорода и ниже температура.

1.6. Ни в коем случае не пользуйтесь лифтом, спускайтесь по лестнице.

1.7. Не забывайте, что приток свежего воздуха способствует большему распространению пожара, поэтому не открывайте окна.

2. Специальные правила поведения при пожаре для студентов с инвалидностью.

2.1. Если у Вас нарушение слуха или имеются трудности с произношением, нужно написать сообщение и отправить на номер 112. В сообщении коротко изложите, что и где произошло, а также укажите, что у Вас имеется нарушение слуха или речи, чтобы спасатели понимали, как с вами взаимодействовать.

2.2. Если Вы имеете нарушение слуха и не понимаете, что конкретно произошло, ориентируйтесь на действия окружающих. Если будет возможность, обратитесь к кому-нибудь за разъяснениями с использованием


русского жестового языка, жестов, письменной речи или мобильного телефона.

2.3. Если у Вас нарушение зрения, по возможности используйте при эвакуации белую трость с целью наименьшей травматизации и в качестве сигнала для окружающих. Постарайтесь обратиться к окружающим за помощью при эвакуации. Используйте во время эвакуации Ваш опыт ориентирования в условиях отсутствия зрительной информации.

2.4. Если Вы имеете нарушения функций опорно-двигательного аппарата и испытываете трудности в передвижении, постарайтесь обратиться к окружающим за помощью, немедленно оповестите любого знакомого, куратора, старосту группы и др. который, предположительно, находится в данный момент поблизости, и попросите его помочь Вам или сообщить информацию о Вашем местонахождении спасателям посредством звонка или в виде СМС на номер 112.

2.5. Если во время пожара Вы находитесь в 8 корпусе либо в общежитии №10 НГТУ НЭТИ и Вам не удастся выбраться из помещения самостоятельно, то необходимо переместиться в «Зону безопасности», отмеченную специальным знаком. Такие зоны оборудованы в 8 корпусе и общежитии №10 в лифтовых холлах. В общежитии №10 так же происходит разблокировка дверей балконов при сработке пожарной сигнализации. Разместившись в лифтовом холле (либо на балконе общежития №10), сообщите информацию о Вашем местонахождении спасателям посредством звонка или в виде СМС на номер 112.

Проректор
по общим вопросам




Рыбалко А.И.

Начальник УКБ




Редько Ю.В.

Начальник ГОЧС



Мазур Е.В.

Руководитель Центра
Инклюзивного сопровождения



Мозговая Т.П.